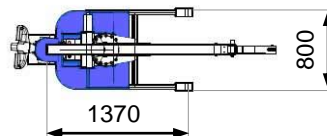
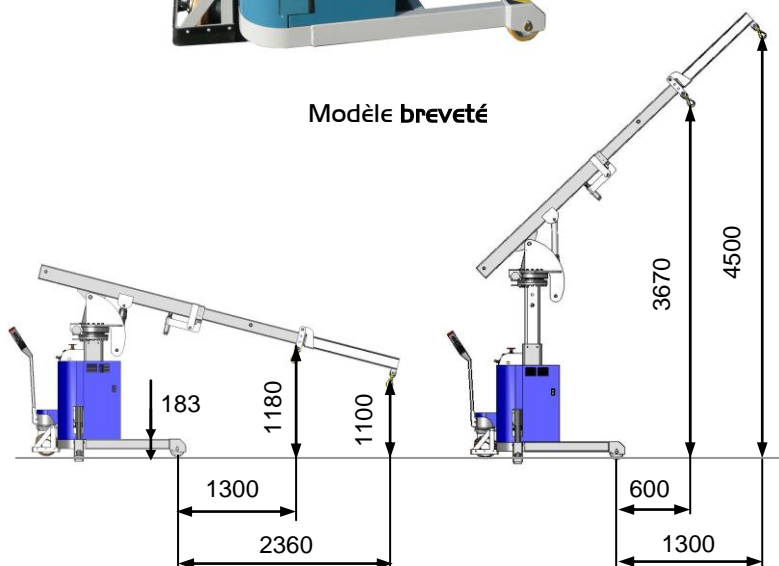


# Fiche technique I2MO Evolutive v2

Mini-grue d'atelier automotrice à conducteur accompagnant



Modèle breveté



## Caractéristiques techniques



Charge maxi.....	1250 kg
Poids à vide (Full options) .....	1000 kg
Batteries de traction .....	24V – 180 Ah
Moteur centrale hydraulique .....	2,2 kW
Moteur translation (option) .....	0,7 kW

## Equipements de série

Distribution hydraulique à commande proportionnelle  
 Inclinaison de flèche hydraulique  
 Télécommande filaire avec potentiomètre et A.U.  
 Horamètre et indicateur de charge batteries  
 Roues bandage polyuréthane non marquant  
 Sécurités hydrauliques & électriques  
 Dispositif anti-basculement  
 Chargeur de batterie embarqué

## Options

Traction électrique avec variateur de vitesse  
 Tourelle hydraulique 18°  
 Mât vertical hydraulique course 600 mm  
 Télescope hydraulique  
 Divers flèches additionnelles & accessoires  
 Treuils électriques




Inclinaison de flèche hydraulique



Mât vertical hydraulique course 600 mm



Télescope hydraulique



Tourelle hydraulique (18° sans stabilisateurs)



Traction électrique

## Zeli Group sàrl

Op der Sang, 20  
 L-9979 Eselborn  
 Tel : +352 20 40 40 58  
 Email : info@zeligroup.lu

# Fiche technique 12MO Evolutive v2

Mini-grue d'atelier automotrice à conducteur accompagnant



Tableau de bord



Télécommande filaire  
avec potentiomètre de  
réglage des vitesses

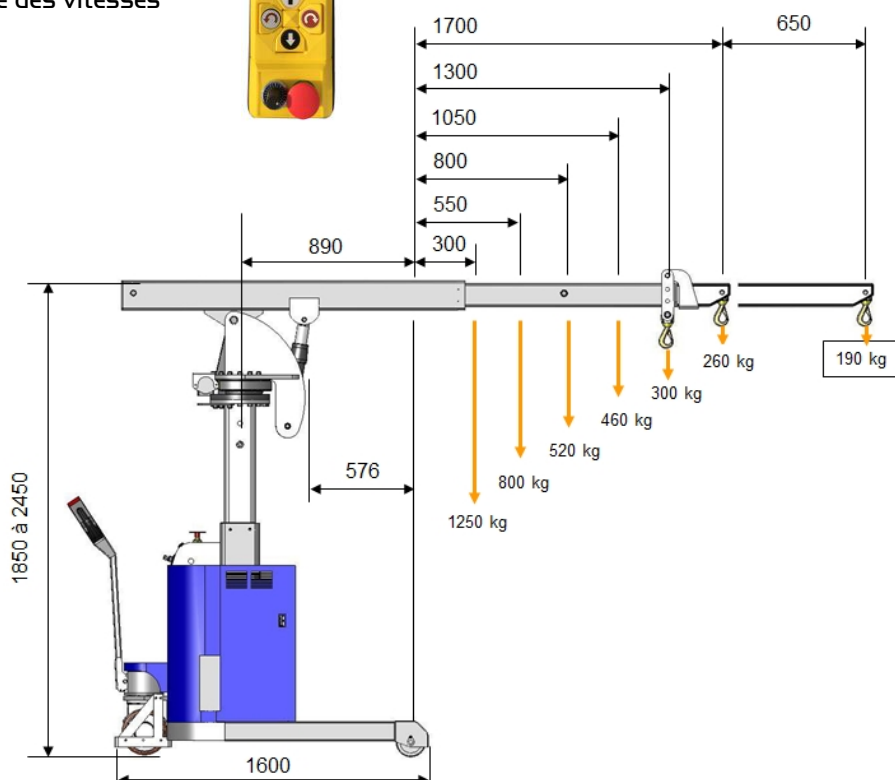


Diagramme 12MO Evolutive V2 (mât rentré ou sorti)

**Zeli Group Sàrl**

Op der Sang, 20  
L-9979 Eselborn

Tel : +352 20 40 40 58

Email : [info@zeligroup.lu](mailto:info@zeligroup.lu)