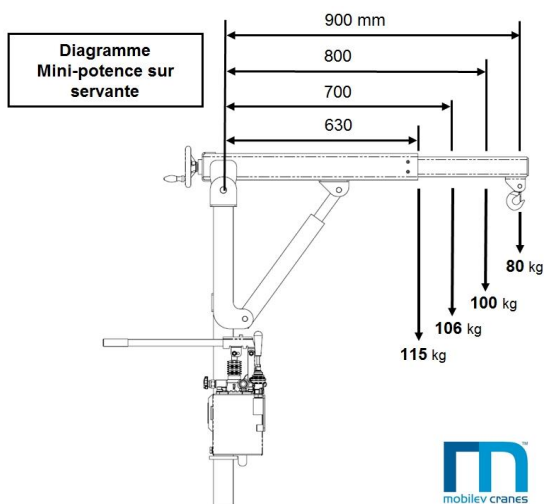
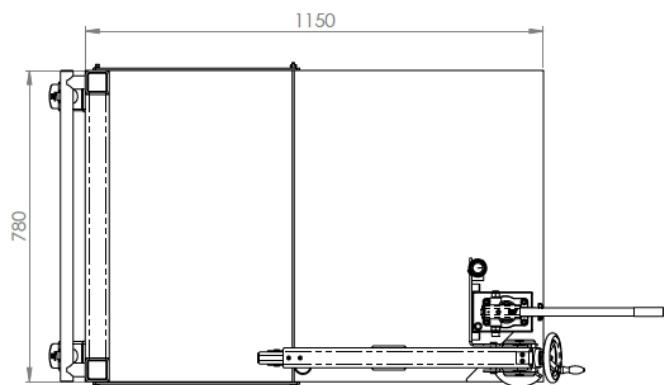
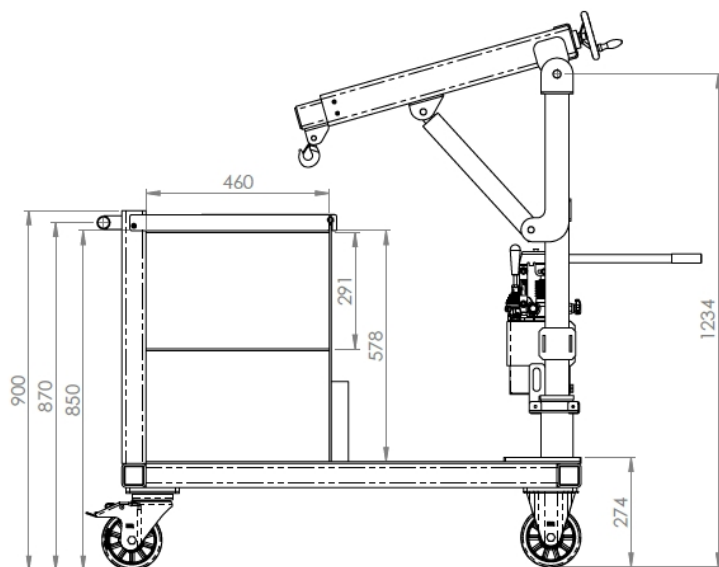


Fiche technique

Mini-grue 115 kg sur servante

2 pages



Caractéristiques techniques



Charge maxi	115 kg
Poids à vide	260 kg
Ht de levée tél. sorti (mini/maxi)	1,00m/1,85 m
Ht de levée tél. rentré (mini/maxi) ..	1,07m/ 1,67 m
Empattement	1,06 m
Garde au sol	210 mm
Longueur hors-tout	1,25 m
Largeur hors-tout	0,79 m
2 roues AV en PU*	Ø 150x50 mm
2 roues AR en PU*	Ø 150x50 mm

Equipements de série

2 roulettes pivotantes avec frein de parking
 Télescope course 270 mm réglable par manivelle
 Vérin simple effet avec valve parachute
 Pompe manuelle D.E. avec vanne de décharge
 Levier de control de la descente

* PU : Polyuréthane non marquant

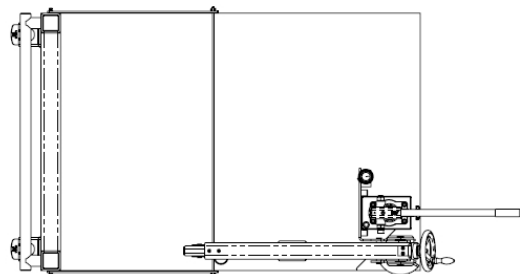
Zeli Group Sàrl

Op der Sang, 20
 L-9979 Eselborn
 Tel : +352 20 40 40 68
 Email : info@zeligroup.lu

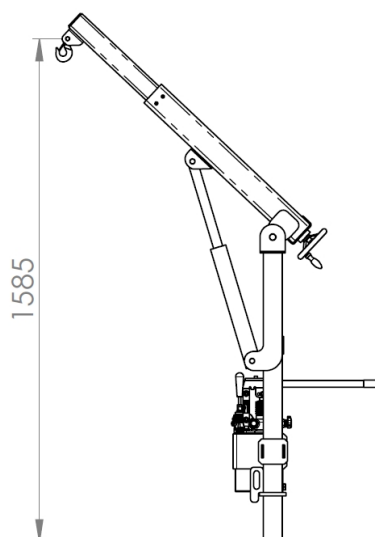
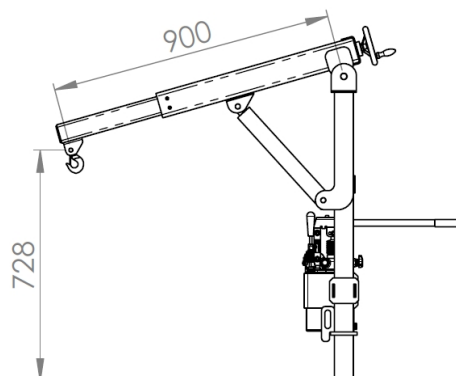
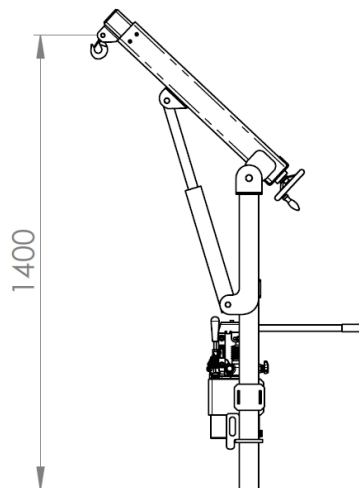
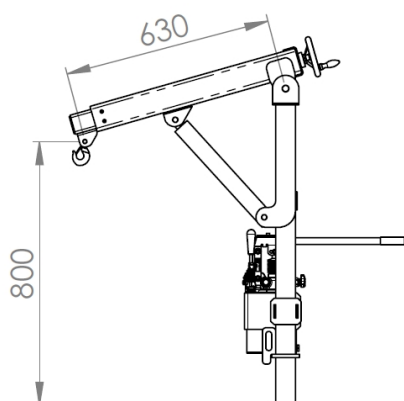
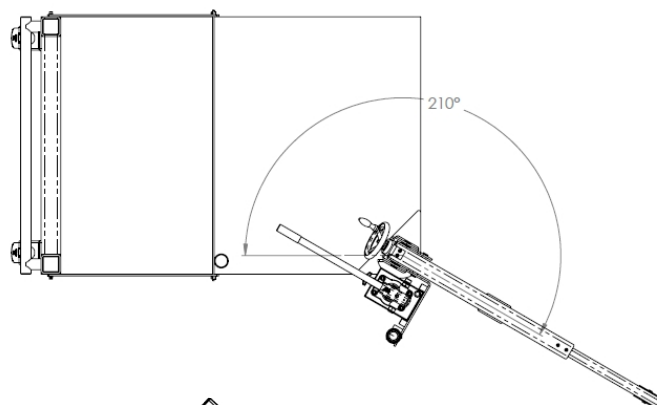
Fiche technique

Mini-grue 115 kg sur servante

POSITION 0°



POSITION 210°



Zeli Group Sàrl

Op der Sang, 20

L-9979 Eselborn

Tel : +352 20 40 40 68

Email : info@zeligroup.lu